

數位科技的好夥伴 udn數位閱讀館電子書

鄭雅靜

東吳大學圖書館參考組組長

隨著全球環保意識提升、科技發展及閱讀習慣的改變，時下愈來愈多人習慣透過電腦或是網際網路來進行閱讀。近年來除了實體印製的書籍之外，還有以電子型態發行的書籍（俗稱：電子書），可透過手機、電腦（筆電、家用PC和平板電腦）來閱讀，甚至還有專門用來閱讀電子書的載體，如 Amazon 的 Kindle、Barnes & Noble 的 Nook、Sony PRS 系列的閱讀器和 Apple 的 iPad……等。

本館近期採購udn數位閱讀館電子書產品，是由聯合線上udn數位閱讀網與國內各出版社、作家共同合作之電子書平台，運用電腦與網路技術，將名家著作予以重新編排，製作成互動式、易於線上瀏覽閱讀之電子書，包含知名作家的文學作品、奇幻高手的小說套書、語言學習、休閒旅遊、電腦教學與財經企管等電子書。

以下將udn數位閱讀館電子書之使用說明簡述如下。

壹、進入

請進入圖書館首頁「電子資源」下的「資料庫列表（新版）」（或直接輸入網址http://163.14.136.82/scuerm/home.jsp），在『資料庫查詢』內輸入『udn 數位閱讀館電子書』（僅輸入『udn』亦可查詢到）。



貳、如何找書

一、透過書籍類別，直接瀏覽

udn 數位閱讀館提供書籍類別的分類方式，協助使用者易於找書，如「文學」、「生活休閒」、「心靈養生」、「社會人文」、「商業理財」、「自然生態」、「語言學習」等大類。使用者可透過電子書的圖書封面與摘要等相關介紹，先行瀏覽書籍介紹與借閱現況等訊息。

The screenshot shows the '採購書籍總表' (Purchase Book List) page. A red box highlights the category menu at the top, which includes: 文學 (Literature), 生活休閒 (Life & Leisure), 心靈養生 (Mind & Health), 社會人文 (Social & Humanities), 商業理財 (Business & Finance), 自然生態 (Nature & Ecology), and 語言學習 (Language Learning). Below the menu, two book details are shown:

- 艾瑪 Emma**: 作者/珍·奧斯汀, 英屬維京群島商出版社/高寶國際有限公司台灣分公司, 語言別/繁體中文, 檔案大小/7.4 MB. 已借閱 0 本 / 尚可借閱 3 本.
- 再見, 爸爸**: 作者/賴以威, 時報文化出版企業股份有限公司, 語言別/繁體中文, 檔案大小/34.0 MB. 已借閱 0 本 / 尚可借閱 3 本.

Each book detail includes a '下載電子書' (Download E-book) button and a '更多詳細書籍資料' (More detailed book information) button. Below the book details, there are short excerpts from the books.

二、直接瀏覽採購書籍總表

點選「採購書籍總表」，可立即顯示本館目前採購的全部電子書清單。使用者不僅可獲知電子書的即時流通狀態，並可直接下載借閱。

The screenshot shows the '採購書籍總表' (Purchase Book List) page. A red box highlights the '採購書籍總表' button in the top navigation bar. Below the navigation bar, there is a list of books with their titles, authors, and availability status. A red box highlights the '下載電子書' (Download E-book) button and the '更多詳細書籍資料' (More detailed book information) button for the first book, '吃魚的方法：熊秉元笑談經濟'.

書名	作者	出版社	語言別	檔案大小	借閱現況
吃魚的方法：熊秉元笑談經濟	熊秉元	時報文化出版企業股份有限公司	繁體中文	34.0 MB	已借閱 0 本 / 尚可借閱 3 本
悸動的六○年代	已借閱 0 本 / 尚可借閱 3 本
那些極境教我的事	已借閱 0 本 / 尚可借閱 3 本
戀戀南極	已借閱 0 本 / 尚可借閱 3 本
陶爸戲人生：Fun輕鬆世界大不同	已借閱 0 本 / 尚可借閱 3 本
在天涯的盡頭，歸零	已借閱 0 本 / 尚可借閱 3 本
惡鄰依依	已借閱 0 本 / 尚可借閱 3 本
大國崛起-日本	已借閱 0 本 / 尚可借閱 3 本
大國崛起-法國	已借閱 0 本 / 尚可借閱 3 本
大國崛起-荷蘭	已借閱 0 本 / 尚可借閱 3 本

三、如何查詢電子書

udn 數位閱讀館網頁的右側，提供使用者進行搜尋某特定電子書的功能。使用者在搜尋欄框內直接輸入想要查找的關鍵字詞，即可搜尋電子書之作者、書名與簡介內容等相關資訊。



參、閱讀環境


閱讀udn數位閱讀館的電子書需安裝Adobe Systems Incorporated的 Adobe Reader (閱讀器)，方能開啟閱讀。若使用者電腦尚未安裝 Adobe Reader，可至 Adobe 網站免費下載。

當使用者在 udn 數位閱讀館的網頁上開啟 (點選) 想要閱讀的電子書時，系統會自動開啟閱讀器以啟動電子書的檔案，並自動偵測每位使用者的電腦環境，如，電腦作業系統套件或軟體資訊，協助使用者更新或安裝相關軟體。系統顯示之提示訊息如下圖所示。



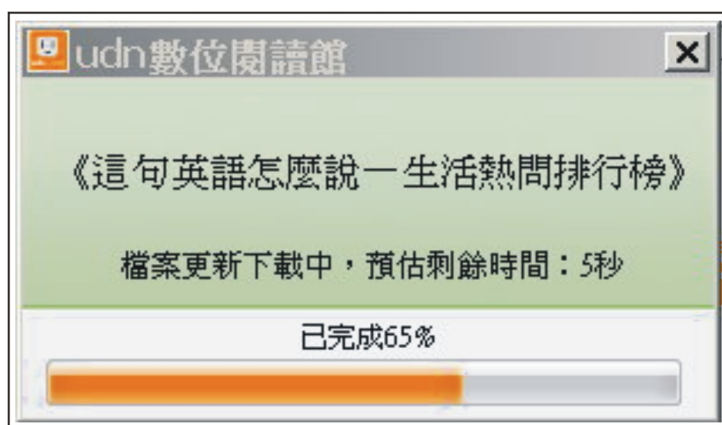
肆、借閱方式

每本電子書附近皆有  下載電子書 圖示，執行「下載電子書」即可完成電子書借閱動作。

使用者點選  下載電子書 後，電腦即會自動下載以開啟電子書檔案。同時，每本電子書的下方均會顯示已借閱及尚可借閱的數量，提供使用者參考。目前每本書可提供 3 位使用者同時借閱。一旦電子書的數量被全部借出後，系統會自動偵測電子書的歸還動作是否完成，才會再度開啟借出功能。



電子書的下載速度將視其檔案大小及網路頻寬而略有差異，系統將會自動提示下載資訊。



伍、借期與歸還

使用者可從電子書閱讀頁面上方的提示資料，獲知您借閱的電子書「借閱書名」、「歸還時間」訊息及可執行「休息一下」及「歸還借閱」等功能。

一、借期

每一本書可同時提供3人借閱，借期為24小時。

二、歸還

使用者若欲歸還電子書的時候，只要點選 **歸還借閱**，系統即自動執行歸還；使用者一旦超過系統的歸還時間卻仍未執行歸還動作，系統也會於借閱時間期滿後，自動執行電子書的歸還作業。

三、休息一下

使用者若想暫時停止閱讀動作，可點選頁面右上方 **休息一下**，即可將電子書閱讀視窗縮小至 windows 工具列內，若想要繼續閱讀電子書時，只要重新點選 windows 工具列 **udn 數位閱讀館** 圖示，即可繼續進行線上閱讀。




陸、閱讀技巧

udn 數位閱讀館的每本電子書皆提供「封面」、「目錄」、「第一頁」、「上一頁」、「下一頁」、「最後一頁」、「全螢幕模式切換」、「播放/停止背景音樂」及「尋找內容」等功能，使用者可視需求切換使用。若使用者利用的是多媒體的有聲書籍，亦提供音效內容與效果（如下圖所示）。




柒、Q&A

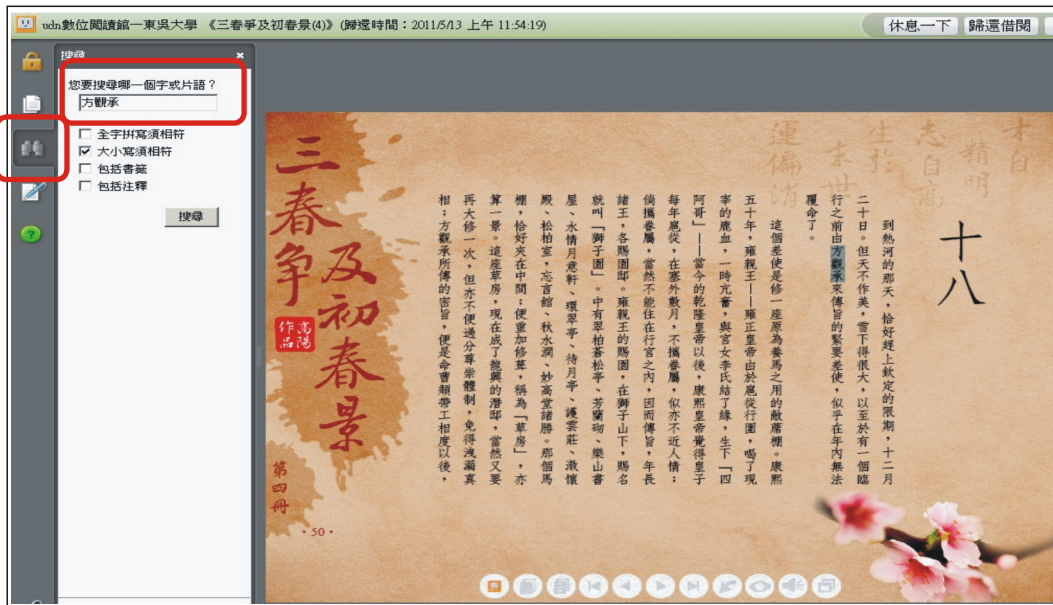
一、尋找特定頁面

使用者在電子書的借閱期限內，可自行前往某特定頁面以接續閱讀。重新登入電子書後，先於頁面的底部點選「全螢幕模式切換」（如下圖①）以展開功能選項，再於頁面的左方點選 （如下圖②，使用縮圖影像跳至特定的頁面功能），即可前往自己想要的特定頁碼（如下圖③）。



二、尋找特定文字

使用者若想要在電子書內查詢某特定字詞，可先點選頁面底部的「全螢幕模式切換」，再於頁面左方，點選  功能鍵，輸入檢索字詞，如：「方觀承」（如下圖）。



系統會依照您輸入的檢索字詞將查詢結果臚列出來，您可直接點選查詢「結果」頁面，即可跳至該電子書的特定頁面（如下圖所示）。



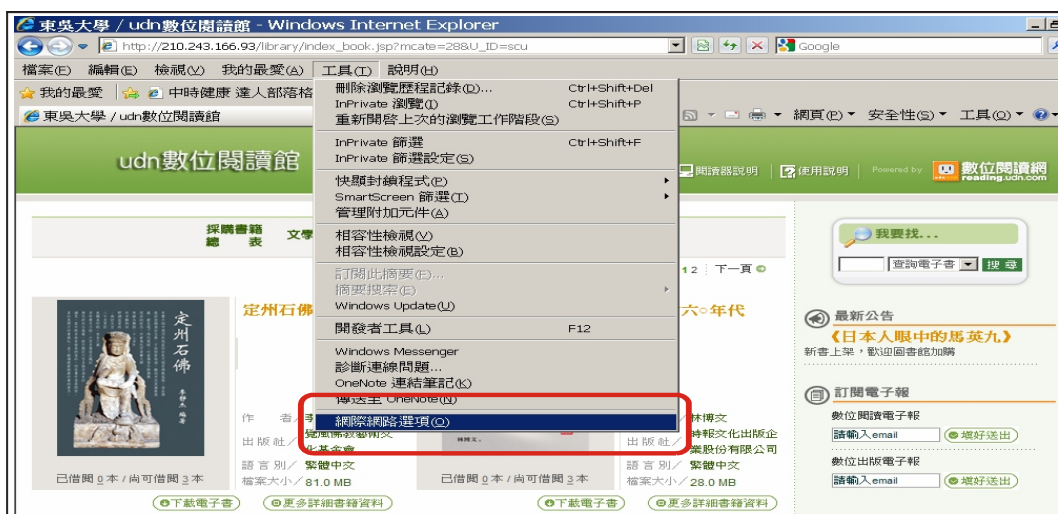
三、列印與下載

有關 udn 數位閱讀館電子書的列印與下載功能，目前仍受限於出版商的授權，暫不提供電子書之列印與下載離線功能。

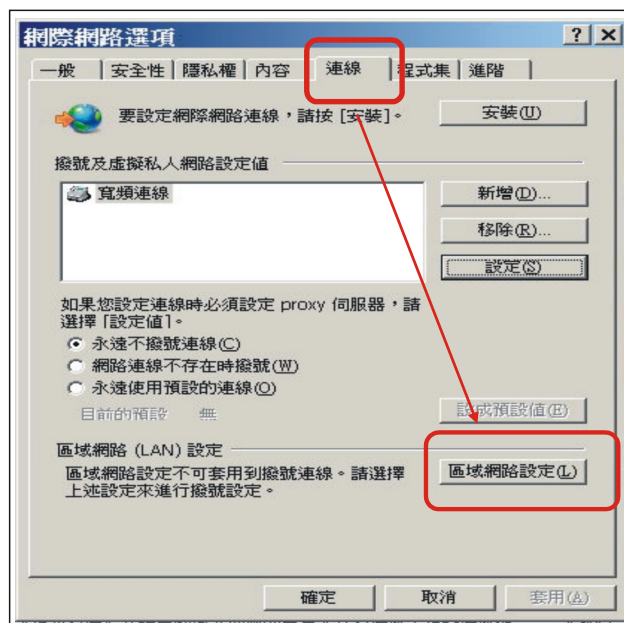
四、如何在校外使用udn數位館電子書

udn 數位閱讀館電子書可提供師生在家上線使用，但需在網際網路瀏覽器 IE 上進行特定的環境設定。相關步驟說明如後：

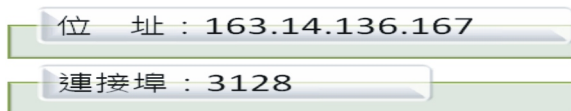
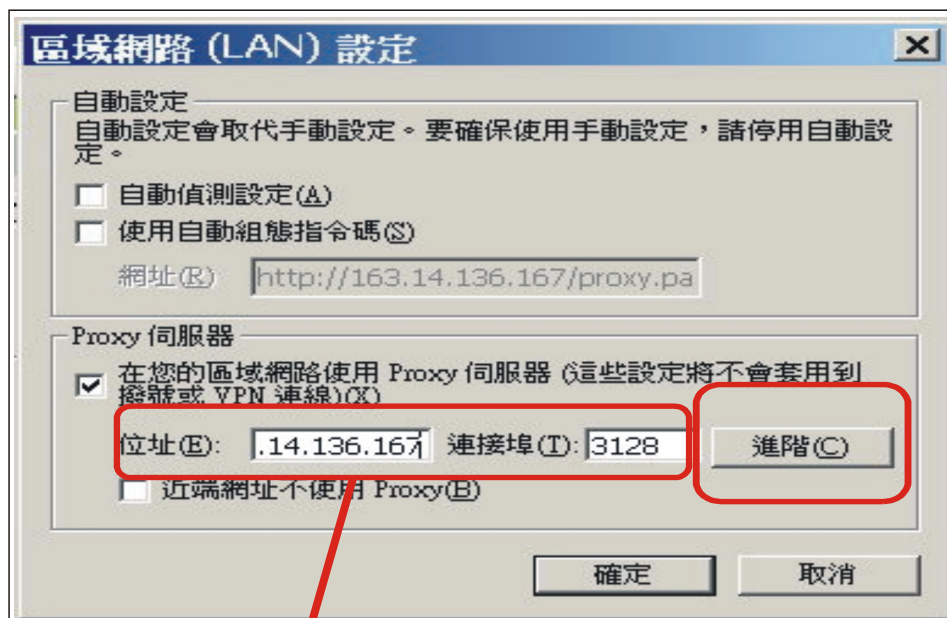
步驟1：開啟IE瀏覽器，點選「工具」→「網際網路選項」。



步驟2：在「網際網路選項」中，點選「連線」→「區域網路設定」。



步驟3：在「區域網路(LAN)設定」中設定「Proxy伺服器」，再點選「進階」選項。



步驟4：在「Proxy設定」中，輸入「*.udn.com」字串，再點選「確定」按鈕，即可完成全部設定作業。

