

資訊
新知

2022 年圖書館 新進「韓語學習資料庫」介紹

技術服務組 林筑玉組長

제 삶은 이상하고 별나지만 (雖然我的人生既奇怪又與眾不同)

가치 있고 아름답습니다 (但卻十分有價值且美好)

— 「이상한 변호사 우영우 非常律師禹英禑」 ep.16

還記得這陣子很紅的韓劇「非常律師禹英禑」嗎？近幾年，韓國拍出許多膾炙人口的韓劇，是不是也激起你想學習韓文的熱情？但現在學習語言不僅要花錢，時間也不一定能配合得上實體課程。這時候就可以使用「十分好韓」手機 APP，只要以學校電子郵件信箱註冊即可無限期使用，不僅操作簡單，還可以隨時隨地開啟手機，快速進入學習韓文的世界！趕快來看一下要怎麼操作吧！

(一) 打開 App Store 並搜尋“十分好韓” 點擊取得

1. 開啟 App 點選首頁畫面的【大專院校】



2. 進入大專院校註冊的畫面後，輸入個人學校電子郵件信箱
（學校信箱：學號@scu.edu.tw，預設密碼為大寫身分證字號）
3. 信箱須完成認證，輸入完信箱後點選“發送認證信”並於個人學校信箱中確認認證郵件（東吳大學學生信箱登入網址：<https://webmail.scu.edu.tw/index.htm>）



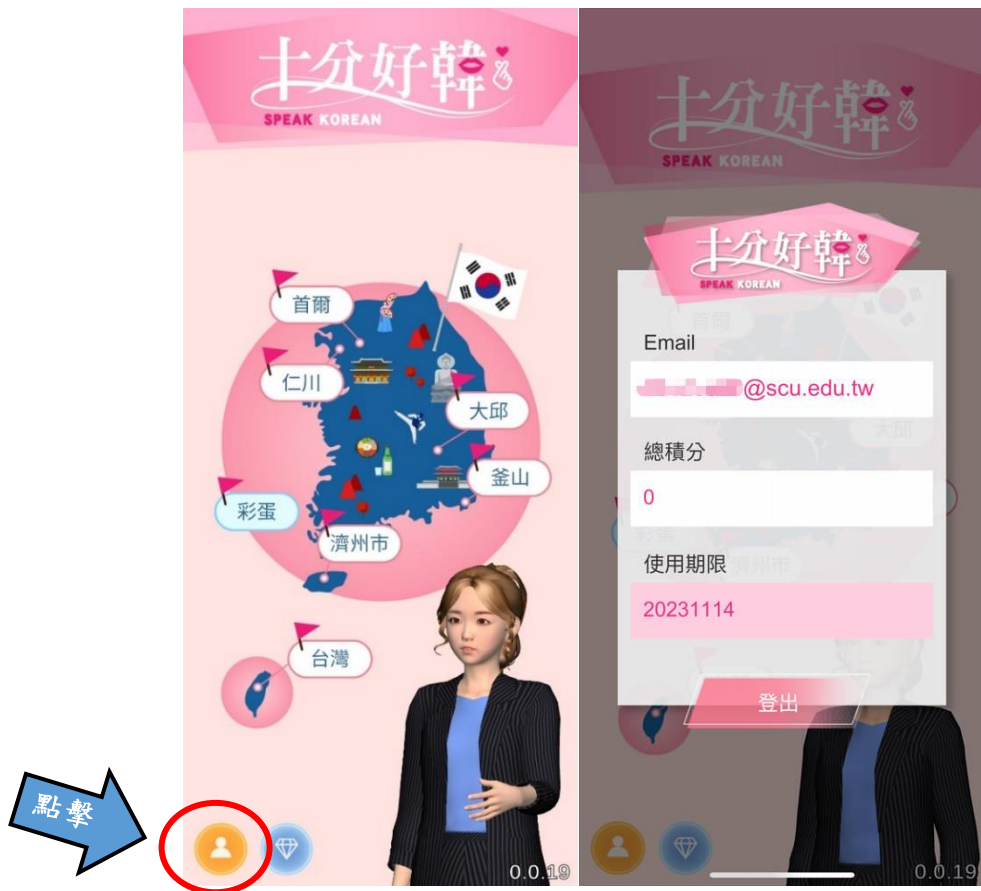
(1) 驗證郵件如下，點選網址以完成驗證



(2) 驗證成功信息如下

email 驗證完成，您可以開始使用 十分好韓 A P P

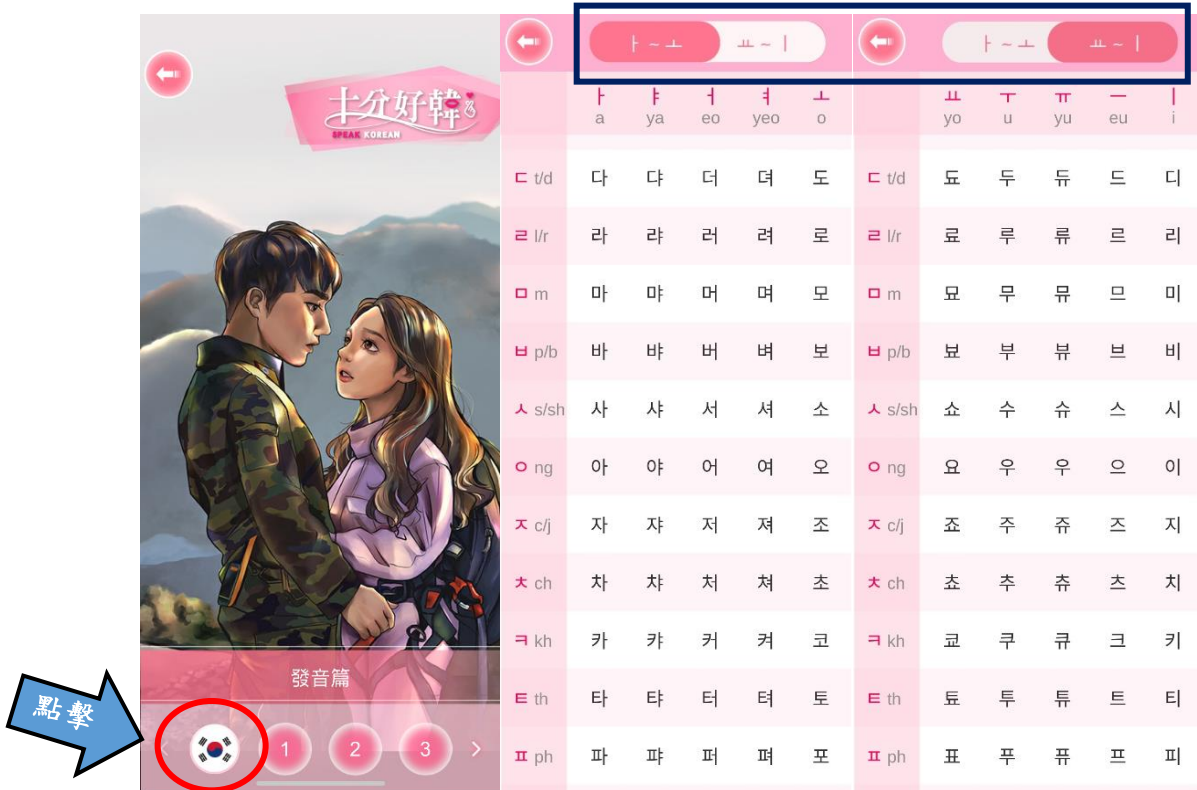
4. 成功後進入 App 首頁畫面將如下，點選左下角可查看個人資訊。
 (使用期限預設為 1 年，期限過後須再次認證，認證完後即可繼續使用)。



(二) 課程開始後，建議先點選【台灣】之課程，學習基礎發音。



1. 點選韓國國旗可查看韓文字母音表。



2. 發音篇共有六個話次，且內容會從韓文字由來與典故開始做介紹。



(三) 可隨意選擇其他任意城市學習不同主題之內容

以“首爾”為例，點擊【首爾】後可看到學習主題為「社交篇」。其他城市主題分別為：仁川—購物篇；大邱—餐飲篇；釜山—旅遊篇；濟州市—狀況篇，以及彩蛋—追劇篇。



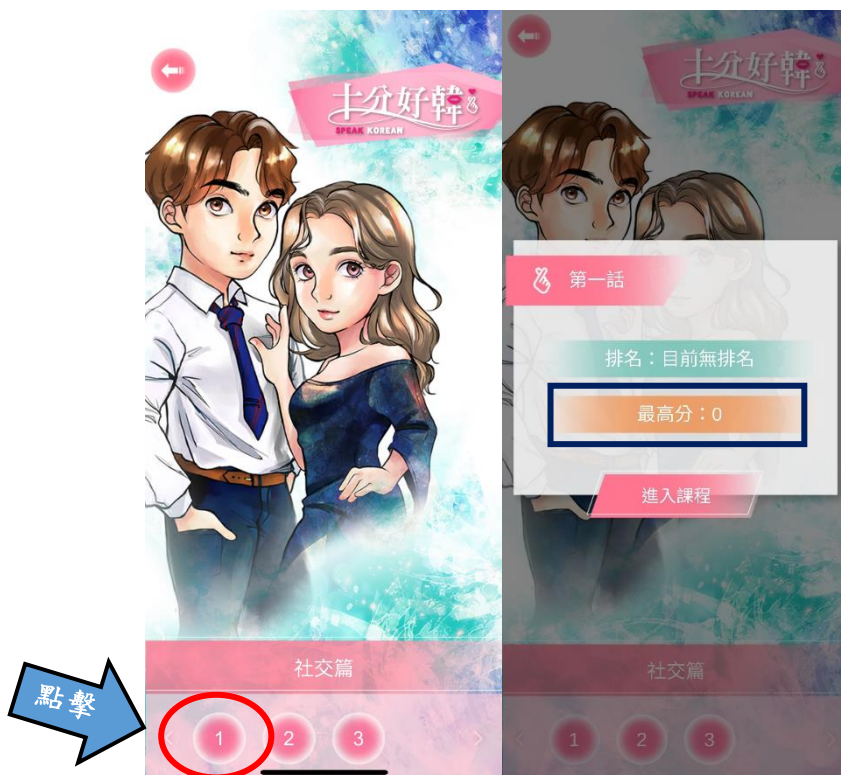
1. 每個城市課程可點擊【試閱】查看其課程介紹大綱（附圖以首爾為例）。



2. 點擊課程可開始課程內容（附圖以首爾為例分別有三話課程）



(1) 點選話次可開始該話課程，並且可從視窗中看到本話您所獲得的最高分



(2) 進入課程後會有相關簡介。

課程內容會由單字開始，聆聽範例後按下錄音鍵，即可讓 App 確認發音是否正確，如果不標準會跳出提醒，可以重新再來一遍



(3) 單字練習結束後，便會進入文法練習，同樣可以練習口說發音



(4) 文法結束後會進入對話練習，點選對話框右邊可切換中韓文



(5) 完成所有練習後，即可進入測驗，測驗內容同樣包含口說



(6) 也可點選右上角選單，自行選擇學習內容、測驗，或回首頁



3. 除了一般課程之外，App 內也有關於韓國文化的介紹！點擊【城市聚焦】便可查看該城市簡單介紹（附圖以首爾為例）



4. 點擊【文化習俗】可以看到關於韓國相關的文化知識（附圖以首爾為例）



(四) 為增加趣味性，App 也可透過學習蒐集寶石，首頁左下角鑽石可查看五種寶石蒐集之狀況。每顆寶石對應一個城市，也可從此處點選進入課程開始學習內容。天氣之寶為首爾；大地之寶為仁川；海洋之寶為大邱；陽光之寶為釜山；綠林之寶為濟州市（以天氣之寶為例）。



(五) 另外點選首頁人物圖像可選擇「助教」為男性或女性



以上就是「十分好韓」的 APP 使用介紹，是不是很簡單呢？與以往的語言學習 APP 不同，除了單字之外還有文法的講解，最重要的是可以練習自己的發音，快速掌握韓文的發音技巧，讓學習韓文不再是一件困難的事！想學習韓文的話就趕快下載十分好韓 APP 吧～