

## Academic Search Premier(ASP)

### 綜合類學科資料庫簡介

黃雯琪

東吳大學圖書館參考組技術師

#### 一、簡介

Academic Search Premier(簡稱ASP)為一綜合性學科全文資料庫，內容涵蓋多元化之學術研究領域，其中收錄8,200種索摘期刊以及近4,500種期刊的全文，包括逾3,600個同儕評鑑(peer-reviewed)標題的全文；逾百種期刊的PDF備份檔案可溯及1975年或更早之前，另有1,000個標題可供檢索引引，為現今全球最大綜合學科類資料庫之一。本文將就ASP資料庫提供的主要檢索功能，作一概略性的介紹。

#### 二、資料庫特色

- (一)資料庫語文：西文
- (二)收錄年限：摘要、索引(1975-present)；全文(1975~present)
- (三)更新頻率：每月更新
- (四)資料型態：索引、摘要及全文。
- (五)主題範圍：包括社會科學、教育、法律、人文、工商經濟、資訊科技、通訊傳播、生物科學、工程、藝術、文學、語言學、醫藥學及婦女研究等。

#### 三、連線方式

由圖書館首頁(<http://www.lib.scu.edu.tw>)依序點選「電子資源」→點選「資料庫列表」後，可由西文資料庫列表或綜合學科類中，找到 Academic Search Premier 資料庫。(圖一)



【圖一】

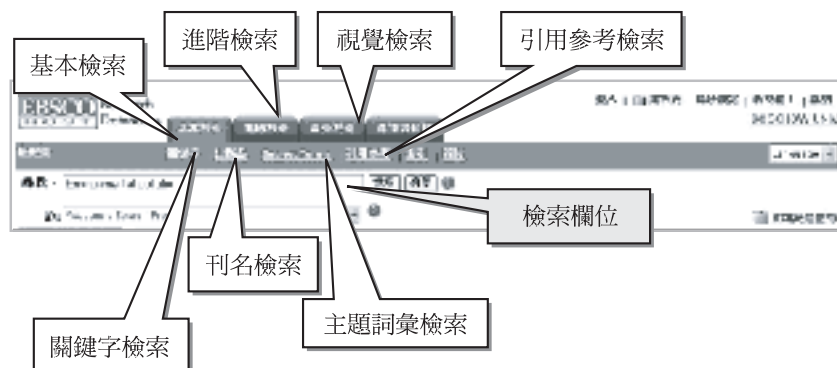
#### 四、操作方式

連線至 Academic Search Premier 資料庫首頁後，即進入 EBSCOHOST 的檢索平台。本校的預設值介面為英文，使用者可以在右上角的 language 功能選取自己習慣的語文介面（圖二）。本文則以中文介面之圖示配合文字解說。



【圖二】

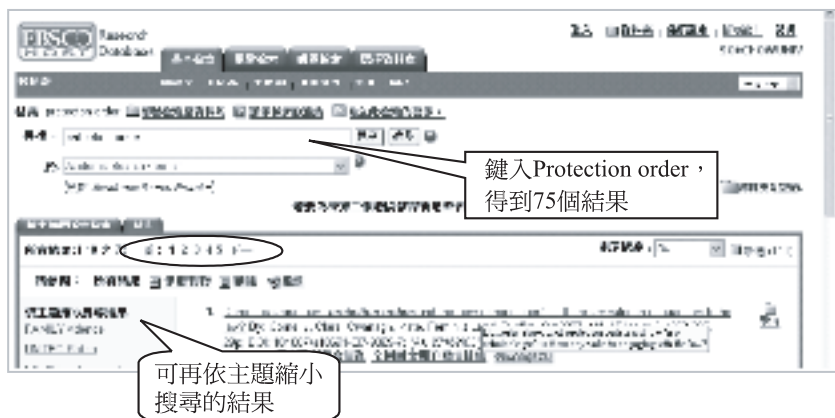
進入檢索主畫面後，可以看到資料庫所提供的幾個主要的檢索功能，包含了基本檢索、進階檢索、以及視覺檢索，除此之外，資料庫還提供了出版品的刊名檢索、主題詞彙檢索、引用參考檢索、索引檢索、以及圖片檢索，供使用者利用（圖三）。



【圖三】

##### (一)基本檢索

- 步驟一：在尋找欄中鍵入所要檢索的關鍵字或相關字詞
- 步驟二：確認於 Academic Search Premier 資料庫中搜尋
- 步驟三：直接點選 檢索 鍵即可



【圖四】

基本檢索功能同時提供縮小範圍檢索功能，可選擇限定為全文(Full Text)、出版品種類(Publication Type)--其中含有期刊(Periodical)、報紙(Newspaper)、書籍(Books)及教育文獻(Educational Document)等；或侷限於某本刊物；或設定於某個時期；或同儕評鑑學術性(peer reviewed)期刊，以及出版品年限等等。

若您希望能連帶將同義字或單複數一同檢索，或您的檢索詞屬於偏僻或少見的詞彙，資料庫另提供擴增檢索功能來擴大檢索範圍(圖五)。




【圖五】

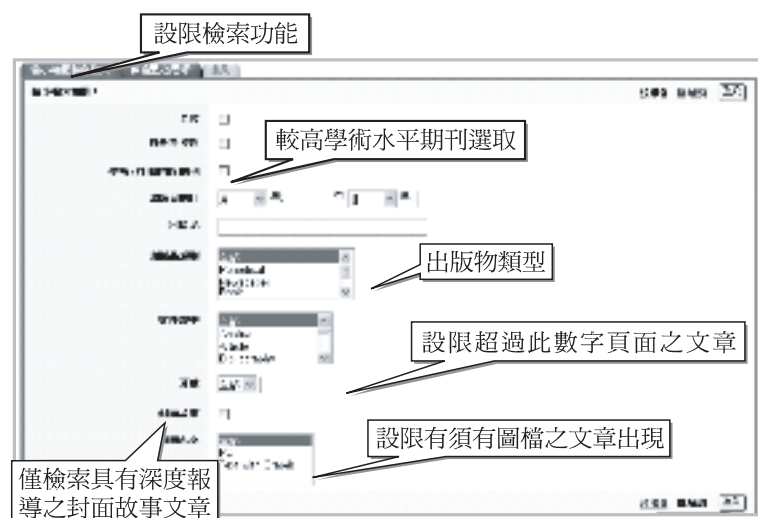
## (二)進階檢索

進階檢索提供多個檢索欄位，供布林邏輯組合查詢。系統預設值為三個檢索欄位，使用者可依自己需求增加資料列(圖六)。此外，進階檢索並有提供多種設限功能與擴大範圍檢索選擇(圖七)。

- 步驟一：在尋找欄位中鍵入欲查詢之關鍵詞。
- 步驟二：自右邊下拉式選單中選擇一搜尋範圍：如SU Subject Terms(主題檢  
索)。
- 步驟三：選擇布林邏輯運算式(and、or、not)。
- 步驟四：再下一個檢索欄位內鍵入另一個關鍵詞。
- 步驟五：在一次自右邊下拉式選單中選擇一搜尋範圍：如SU-Subject Terms-  
主題等或其他範圍。
- 步驟六：按下” Search” 鍵開始搜尋。



【圖六】



【圖七】

## 五、視覺檢索

如您需要針對範圍廣泛的主題進行檢索時，視覺檢索可以提升您的檢索效率，傳回依主題編排的結果視覺對應表。

步驟一：點選“視覺檢索”選項，並在檢索欄位鍵入關鍵詞進行搜尋。

步驟二：視覺對應表會隨即出現，並列出「圓圈」、「方塊」。

步驟三：「圓圈」，代表結果的分類。分類中則可以包含子分類的圓圈。

按一下圓圈(分類)即可搜索其內容。「方塊」，代表文章的連結。

按一下方塊即可將文章載入此窗格。

步驟四：可點選搜尋畫面中間左右鍵，選擇要以全螢幕檢視結果或以全螢幕檢視文件(圖八)。

步驟五：若要移回(或上移至)對應表，請按一下圓圈或方塊的外部。按一下「頂層」則可檢視整份對應表。使用對應表頂端的篩選，可以依關鍵字、日期或出版品名稱限制或聚焦資訊(圖九)。



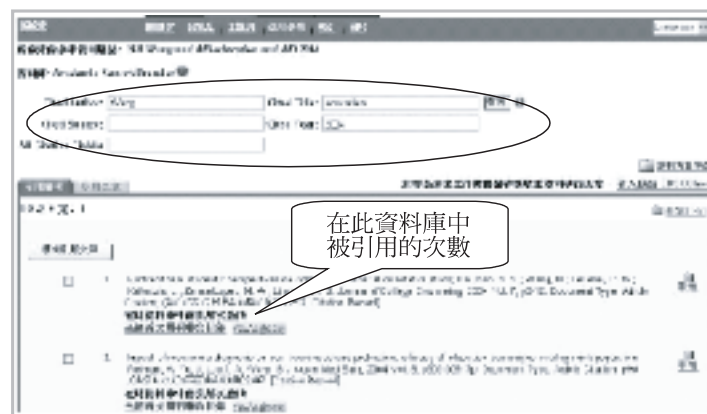
【圖八】



【圖九】

檢索出此篇文章相關參考文獻之連結網址，方便讀者一次即可瀏覽完所有相關文獻紀錄。

檢索步驟為在 Cited Author、Cited Title、Cited Source、Cited Year 或是 All Citation Fields 各檢索欄位內鍵入關鍵詞彙，接著按下“檢索”鍵即可(圖十四)。



【圖十四】

### 九、檢索結果檢視及輸出

檢視結果畫面會顯示文章標題、作者、期刊名稱、出版日期、年卷期、起始頁面、包含整篇文章的頁面數量及是否有圖示檔等相關訊息。全文部份則提供 PDF 格式全文及 HTML 格式全文，此外，若於資料庫中未能檢索到相關全文檔案，系統亦提供整合圖書服務連結功能，可連結到如：SFX 電子期刊整合查詢系統、電子期刊聯合目錄、全國西文期刊聯合目錄等，找到所需的期刊全文(圖十五)。



【圖十五】

檢索結果，您可以透過列印、Email 及儲存方式將文章資料輸出，或是匯出至您的書目管理軟體：如 ASP 提供 RefWorks、EndNote、ProCite 或 Reference Manager 等書目軟體格式，以及 BibTex、MARC21 格式(圖十六)。



【圖十六】

在此僅就 ASP 綜合性學科全文資料庫，做一簡要介紹，每一學期圖書館都會安排一連串的資料庫講習活動，若您在使用資料庫有任何疑問，我們也都歡迎您到圖書館參考諮詢台或來電詢問(分機 5151~5154)!