

Turnitin原創性比對系統

【密碼重設後仍然過期】處理方式

由於網頁暫存Cookie問題造成，通常發生在使用Chrome瀏覽器

1. 若您已重新設定密碼，登入 Turnitin 時仍呈現「密碼過期」提示，請至官網登入頁面點選「忘記密碼？點選這裡。」

2. 請輸入您的 Turnitin 帳號所使用的信箱，點選「下一步」，並於 **1 小時**內前往信箱收信



登錄 Turnitin

此帳戶的密碼已經過期。
若要登入，請重設密碼。

1

電子郵件地址

密碼

登入

或者

 Sign in with Google

 Log in with Clever

忘記密碼？點選這裡。
需要更多幫助？點選這裡。



重新設定用戶密碼

請輸入您用來建立您的用戶設定檔案的的電子郵件地址。完成後，點選“下一步”。

電子郵件地址

2

如果您不知道您帳戶的電子郵件地址...

請要求您的指導教師 (或 Turnitin 管理員, 若您是指導教師的話) 幫您查詢您的電子郵件地址。

備註: 因為隱私同意書的約束, Turnitin 不能公開您的電子郵件地址 - 甚至是公開給您自己。您必須從您的機關獲得此資訊。

下一步

重新設定用戶密碼

如果您提供的電子郵件已存在我們的系統中，您很快將會收到內含密碼重設連結的電子郵件。請檢查您的收件匣和垃圾郵件資料夾。

您有24小時使用此電子文件中的鏈接來變更密碼。

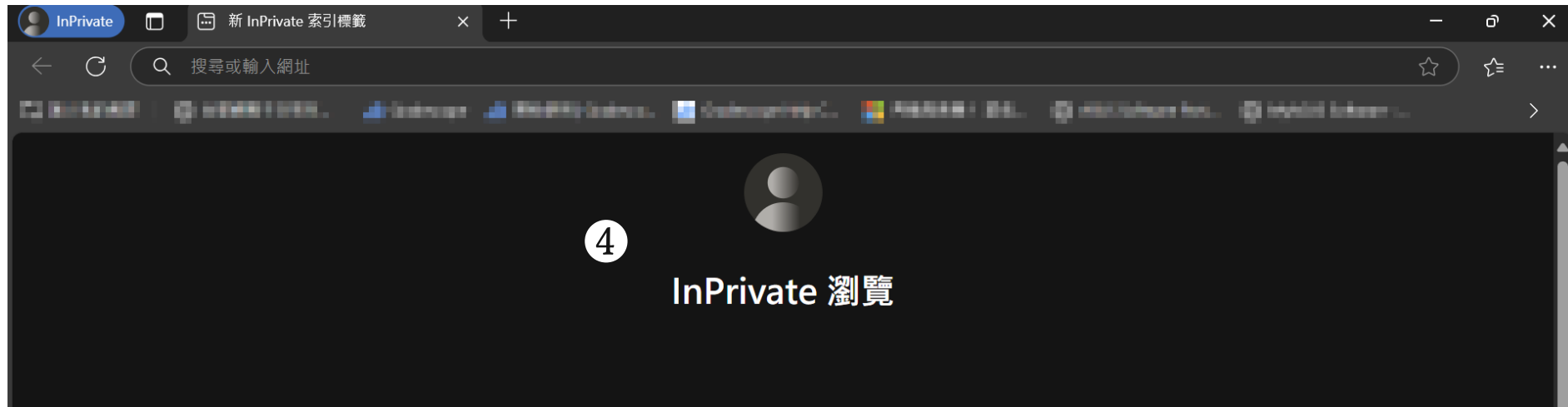
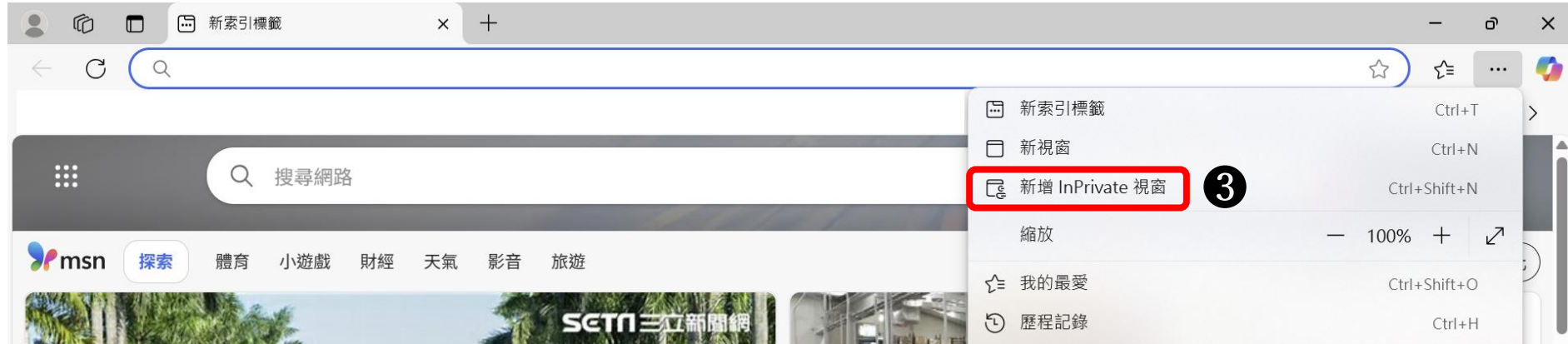
信件有效時間已更改為1小時

3. 請另開啟一個新的 Microsoft Edge 瀏覽器




瀏覽器

4. 點選右上角三點圖示 > 「新增 InPrivate 視窗」



5. 請複製信件中第四行的重設密碼連結

6. 請將此重設密碼連結貼入剛才新開啟的 InPrivate 視窗網址列並送出



7. 進入重新設定用戶密碼畫面，請按照系統規範設定新密碼

8. 點選「現在登入」，輸入您的 Turnitin 帳號密碼重新登入系統

重新設定用戶密碼

5

請輸入您的新密碼。您的密碼必須：

- 必須至少 12 個字元
- 至少包含一個數字
- 包含大寫和小寫字母
- 至少包含一個特殊字元 (~!@#\$%^&*()-_+=[]{};\:;'"<>.,?/)

密碼

確認密碼

下一步 取消

重設密碼已完成

謝謝您!您的密碼已成功地重新設定了。請記下來以備日後使用。

現在登入 6