

## 8

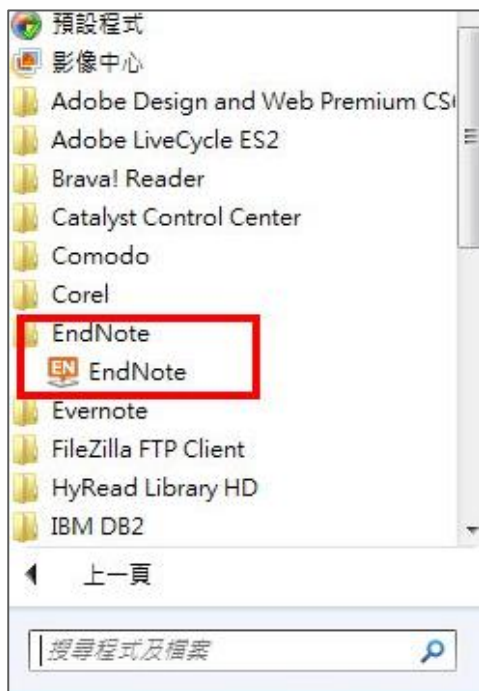
## EndNote X8 新功能簡介

數位與系統組 黃雯琪技正

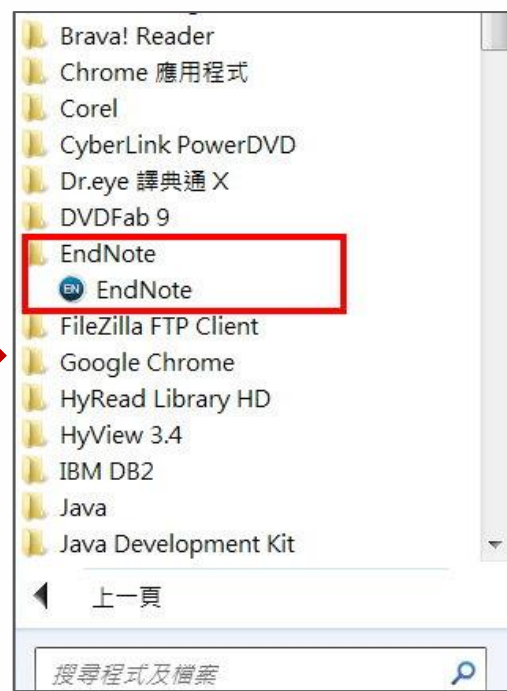
Clarivate Analytics (原湯森路透智權與科學事業部) 於 2016 年 11 月 14 日正式宣布推出最新版本 EndNote X8。本校訂購 EndNote 多年，此工具已成為教師及學生在研究過程中，不可或缺的一個強力助手，且此次版本推出與上次更新已經過三年餘，也是原湯森路透被併購後所推出的第一個更新版本，不免讓人好奇會增加哪些新的功能。本文就帶大家來一窺究竟。

## 一、新圖示新色系

首先，EndNote X8 在整個 Logo 及色系上，都做了大幅度的改變，從原本的亮橘色，改成了沉穩的藍色系；工具列的圖示也都做了修改。這部分也許不影響功能，但對於使用舊版 EndNote 的使用者來說，也許需要一段適應的時間。



【開啟 EndNote X7 圖示】



【開啟 EndNote X8 圖示】



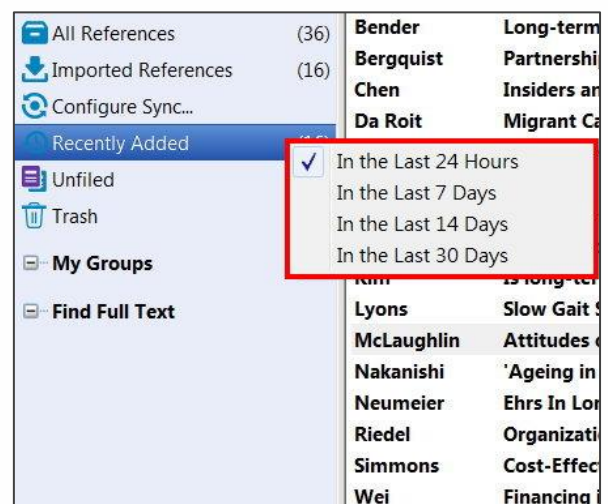
【EndNote X7 工具列】



【EndNote X8 工具列】

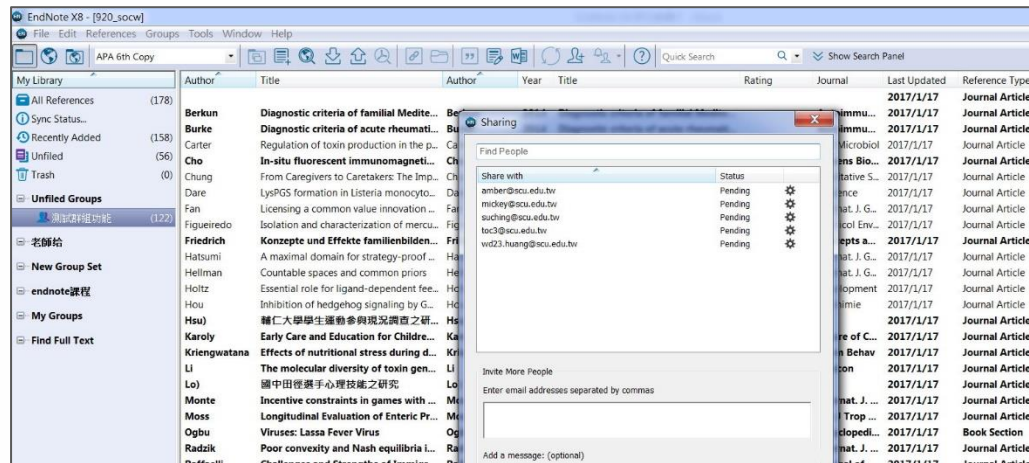
## 二、新增文獻查詢 (Recently Added)

過去僅能從 Imported References 中看到新增加的書目，此新版本於 Group Panel 新增加「Recently Added」新增文獻查詢的功能，可選擇顯示近 24 小時、7 天、14 天、以及 30 天內加入的文獻資料。



### 三、更強大的文獻共享功能

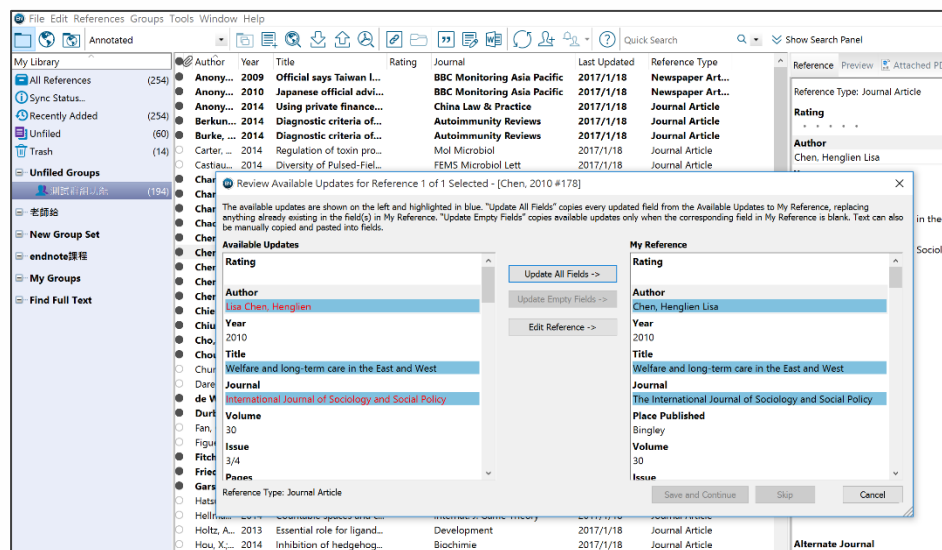
EndNote 從 7.2 版開始提供 Share Library 的功能，可支援 14 位使用者共同分享 Library。EndNote X8 將共享 Library 的人數增加到了 100 位，且針對與共同使用者分享的 Share Library，提供 Activity Feed，可掌握所有成員在 Library 中的增刪修改記錄。此功能對目前跨學科與國際研究合作的趨勢，提供更強大的功能。



【Share Library 的成員可支援至 100 位】

### 四、文獻更新功能

EndNote X8 改進了查找文獻更新的功能。EndNote X7 在查找文獻更新後，只有兩個選項「Update All Fields」和「Update Empty Fields」，EndNote X8 則給使用者選擇權利，透過 Edit Reference，可更新全部或個別參考文獻，以及手動編輯特定文獻紀錄。



## 五、支援最新版本作業系統

EndNote X8 可支援目前最新作業系統，如 Windows 7 到 10，以及 Mac OS X 10.10 到 10.12，且可與 EndNote Web 與 EndNote app 應用程式同步。

整體來說，EndNote X8 似乎沒有增加太多新的功能，而是在原本既有的功能上，增加一些使用者可運用的空間，特別是將 share Library 的人數直接增加到 100 人，加強了合作研究的空間。

圖書館於 2016 年 12 月 26 日公告 EndNote X8 版本可提供全校師生下載使用。特別提醒您，若您的電腦原本已安裝 EndNote X7，記得要先將原本程式移除，再行安裝 EndNote X8。若您在安裝過程中有任何疑問，也歡迎隨時與我們聯繫。

### 諮詢電話：

中正圖書館

(02)28819471 分機 5150

城區分館

(02)23111531 分機 2442

