

Lean Library 全文取得 So Easy

數位系統組 張碧晶專員

Lean Library 是瀏覽器的擴充功能，簡化您取得圖書館電子全文的步驟，在一般網頁搜尋過程中，遇到沒有取得全文的權限時，Lean Library 協助串連起圖書館館藏或 Open Access (公開取用) 的資源，無縫銜接取得全文。若圖書館沒有採購資源，同時亦不是 Open Access 時，Lean Library 也能協助引導您透過館際互借方式申請全文。詳細安裝使用說明，請參閱張素卿所著〈全文下載利器—Lean Library 使用說明〉，《東吳大學圖書館館訊第 52 期電子報》(2021 年 11 月) 或至 [圖書館官網→資源查詢→全文下載利器](#) 網頁。安裝後除了能無縫銜接取得全文，還有下列 3 點實用的小功能喔！

一、訊息通知 (Library Assist)

圖書館可透過 Lean Library Assist，在任何指定的網址傳遞圖書館服務訊息。例如於圖書館官網，推播圖書館最新活動消息；於資料庫查詢頁面，推播試用資料庫訊息；於博碩士論文平台頁面，提醒您近期的維修停機時間，或是繳交論文、辦理離校的注意事項。所以您只要安裝 Lean Library，在網頁瀏覽時，彈出的視窗就有專為您提供的通知訊息，讓您掌握第一手資訊。



【圖 1：訊息通知 (Library Assist) 示意圖】

二、大學文獻查找 (Search Engine usage)

在您悠遊於網路世界時，標記欲再次搜尋的檢索點，如書名、著者...等，按右鍵選擇「大學文獻查找」功能，立即在本校圖書館館藏查詢目錄中進行檢索，省去重覆輸入的時間，更迅速找到所需資源。例如在 Google 搜尋「第 1 哩」，同時想知道東吳大學圖書館館藏中是否有「東吳第 1 哩」相關資料，即可標註「東吳第 1 哩」並按滑鼠右鍵，選擇「大學文獻查找」（如圖 2），即會在館藏查詢目錄中以「東吳第 1 哩」為檢索點，直接顯示檢索結果（如圖 3）。



【圖 2：大學文獻查找 (search engine usage) 示意圖】

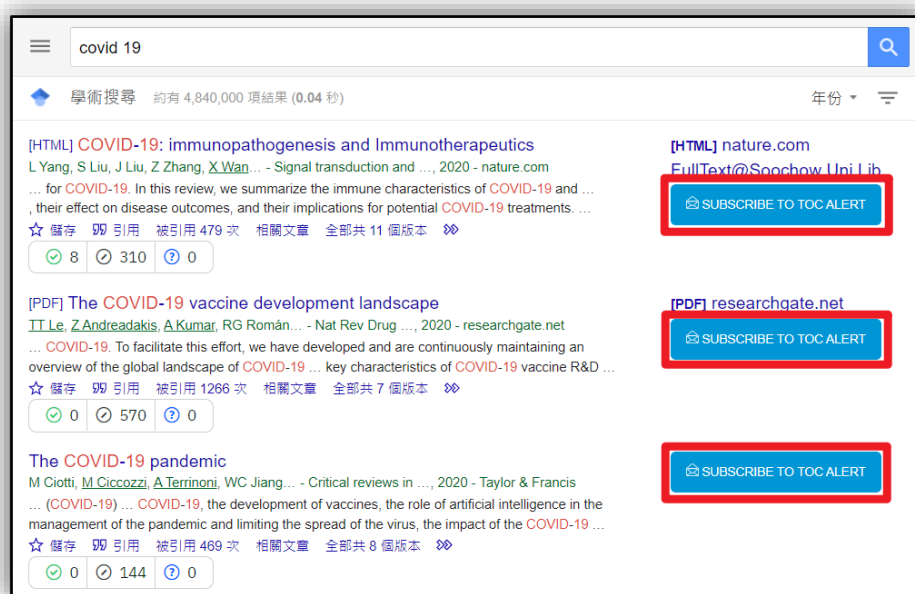


【圖 3：利用大學文獻查找功能，直接於館藏目錄顯示檢索結果】


三、期刊目次服務 (TOC Alert)

讀者可透過期刊目次服務 (TOC Alert) 功能，訂閱 3,700 多家出版商近 36,000 多種期刊目次通知。在您完成訂閱之後，若期刊發布最新一篇文章時，您會收到 email 通知，迅速掌握最及時的研究資源。


首先，您需於 Google Scholar (<https://scholar.google.com>) 輸入檢索詞，若該篇文獻所收錄之期刊提供目次服務，則會顯示「SUBSCRIBE TO TOC ALERT」(如圖 4)，輸入您的電子郵件帳號 (圖 5) 即可完成訂閱 (圖 6)。若您想知道自己訂閱了哪些期刊目次，或想取消訂閱某個期刊，都可以透過收到的訂閱確認信函，點擊「MY SUBSCRIPTIONS」就能進一步設定喔 (圖 7)！



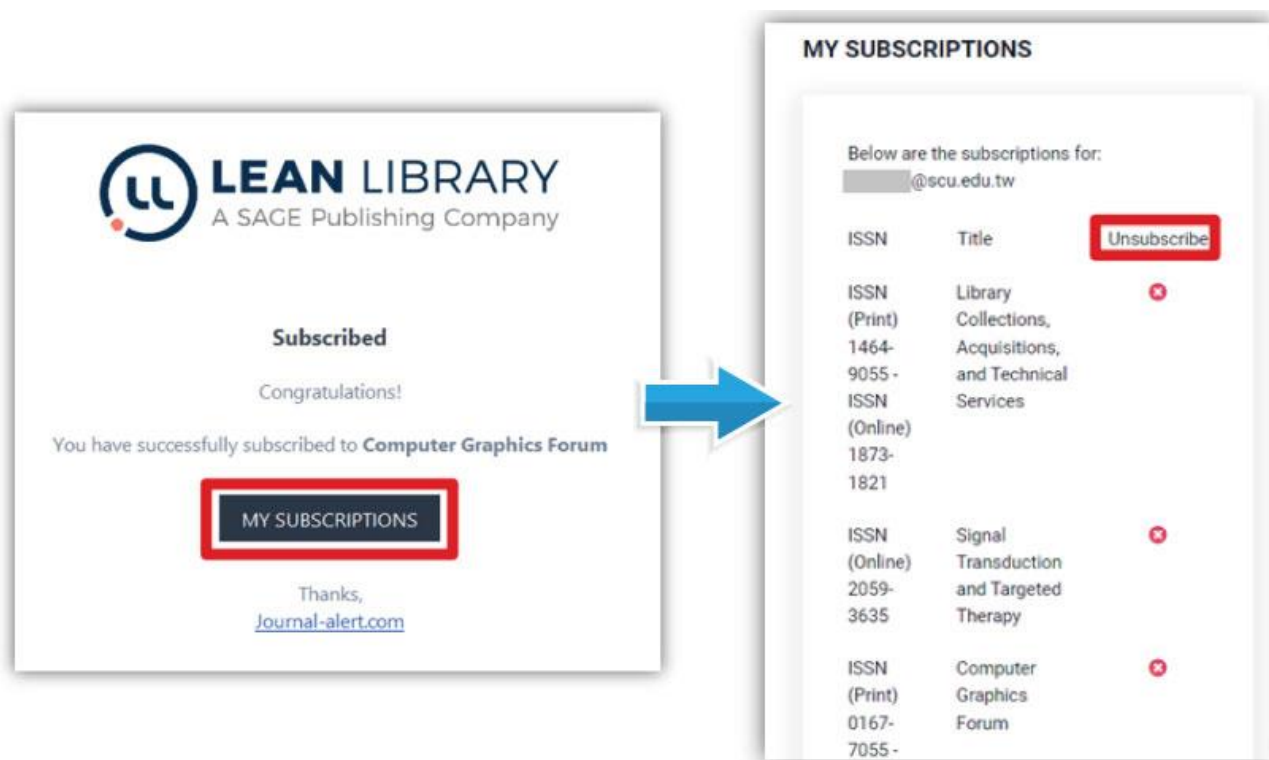
【圖 4：點擊「SUBSCRIBE TO TOC ALERT」訂閱期刊目次服務】



【圖 5：輸入電子郵件帳號訂閱期刊目次服務】



【圖 6：完成期刊目次服務訂閱】



【圖 7：點擊確認信函中的「MY SUBSCRIPTIONS」檢視訂閱期刊或取消訂閱】

看了以上 Lean Library 的實用小技巧，是不是覺得既方便又好用呢！快點打開瀏覽器，安裝擴充功能，幫助您迅速取得全文不卡關，享受 Lean Library 帶來的便捷服務。



LEAN LIBRARY
Technology from SAGE

Lean Library

全文下載利器 **拉近您和全文的距離**

立即下載

安裝說明影片

圖書館
官網介紹