資訊新知

善用 Web of Science、ProQuest、EndNote 查詢與追蹤撤稿文獻

數位與系統組　李季樺專員

一、前言

在學術研究中，除了查找相關文獻，也應留意文獻狀態的變化。若引用的文獻後續遭撤稿，可能影響研究內容與引用的可靠性。Web of Science、ProQuest 及 EndNote 均提供撤稿相關資訊與提醒功能，協助使用者查詢、辨識及追蹤文獻狀態。善用這些工具，在引用前多一道查核程序，有助於降低誤用撤稿文獻的風險，為研究成果多一層把關。本文將介紹三項工具的相關功能與實用技巧，協助使用者掌握文獻狀態，提升文獻查找與引用的可靠性。

二、功能簡介

(一)Web of Science

Web of Science 提供「Retracted Publication」及「Retraction」等資訊，使用者可在檢索結果及文獻詳細頁面查看撤稿標示與通知，快速辨識已撤稿文獻，並進一步確認文獻的狀態。

1. 撤稿文獻篩選：進行文獻檢索時，可在 Document Type 中選擇「Retracted Publication」，快速篩選已撤稿的文獻；也可選擇「Retraction」，查找與撤稿相關的聲明。（詳見圖 1）。

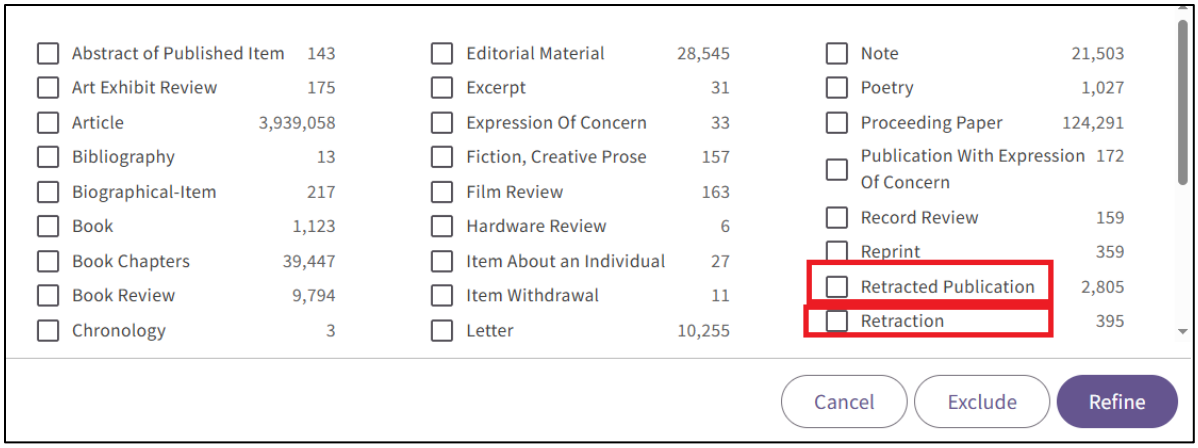

【圖 1　Web of Science 撤稿文獻篩選】

2. 撤稿提醒：在檢索結果列表中直接顯示「Retracted Publication」撤稿標示，方便使用者快速辨識已撤稿文獻（詳見圖 2）。

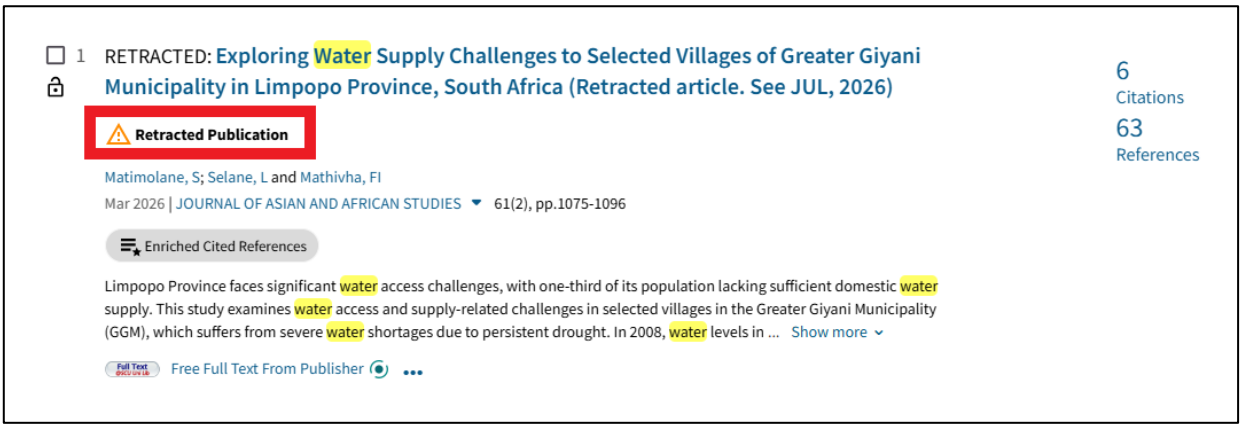

【圖 2　Web of Science 撤稿提醒】

3. 查看撤稿原因：進入文獻詳細頁面後，標題處會顯示「Retracted」撤稿標示；部分紀錄另提供撤稿原因及相關資訊，方便使用者進一步查閱（詳見圖 3）。

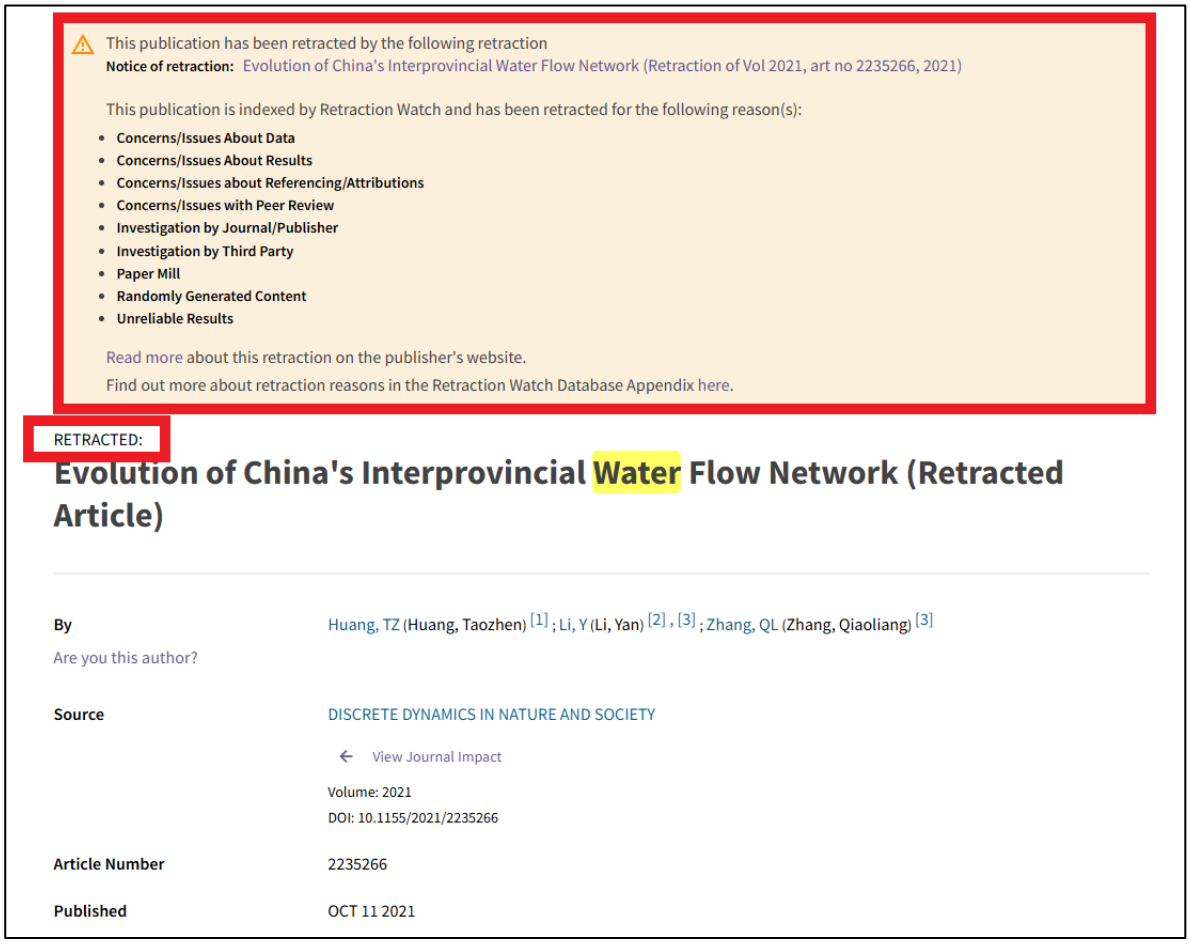

【圖 3　Web of Science 查看撤稿原因】

(二)ProQuest

ProQuest 提供「Correction／Retraction」類型篩選及「Retraction Notice」資訊，協助使用者辨識已修正或撤稿的文獻，並查看相關通知與撤稿資訊，以進一步確認文獻的狀態。

1. 撤稿提醒：在檢索結果列表中顯示「This article has a notice from Retraction Watch」提醒訊息，協助使用者辨識具有撤稿相關通知的文獻（詳見圖 4）。

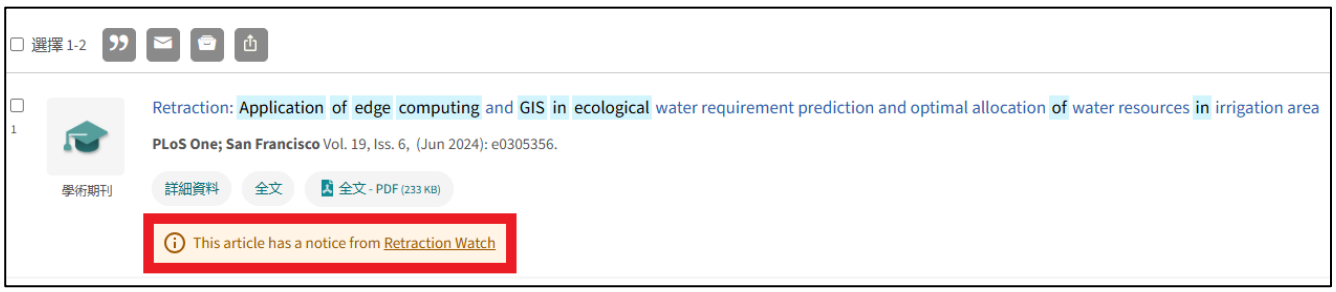

【圖 4　ProQuest 撤稿提醒】

2. 修正／撤稿篩選：檢索時可於「Document Type」選項中篩選「Correction／Retraction」，快速查找修正或撤稿相關文獻（詳見圖 5）。

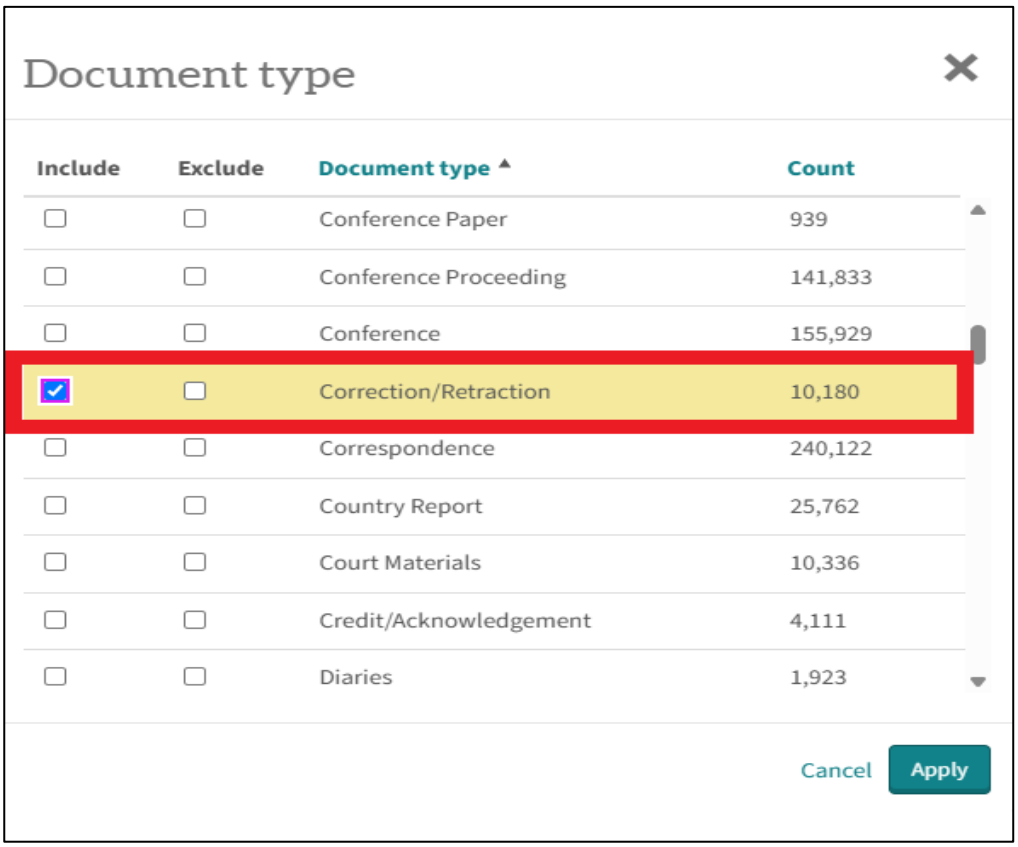

【圖 5　ProQuest 修正／撤稿篩選】

3. 撤稿原因：在文獻詳細頁面顯示「Retraction Notice」標籤，點選後即可查看撤稿原因及相關資訊（詳見圖 6）。

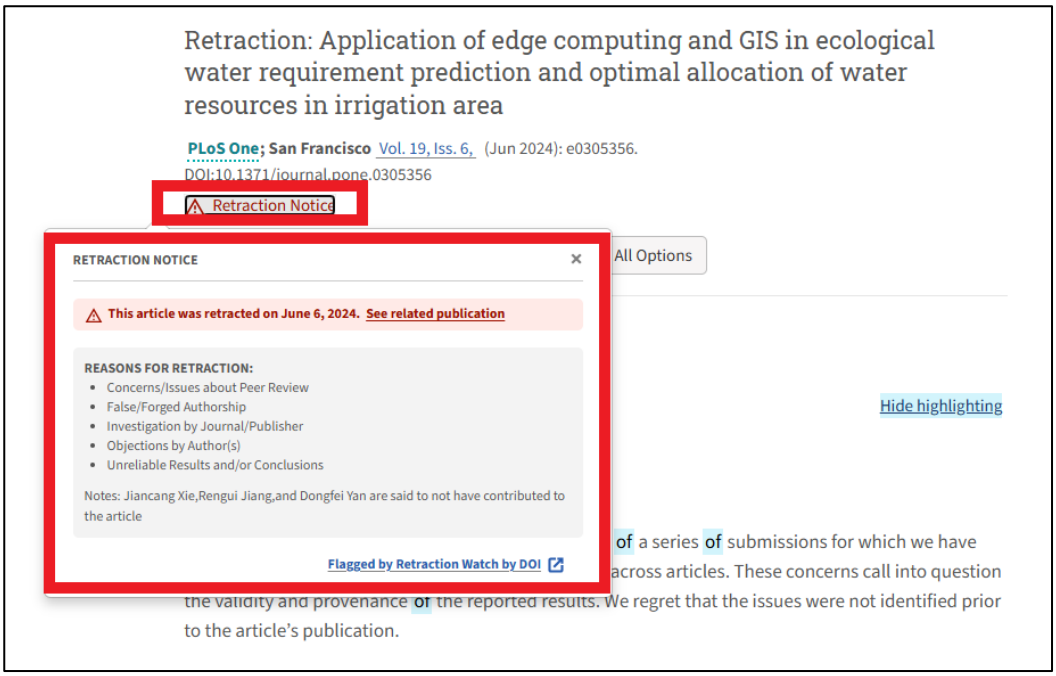

【圖 6　ProQuest 查看撤稿原因】

(三)EndNote

EndNote 提供撤稿文獻（Retracted Publication）提醒功能，協助使用者在管理參考文獻時辨識已遭撤稿的文獻。當文獻狀態更新為撤稿時，EndNote 會顯示相關標註，方便使用者即時檢查並掌握文獻狀態。

1. 使用設定：

(1) 更新 EndNote 版本：請確認 EndNote 已更新至 20.2 以上版本。若使用 EndNote 21、EndNote 2025 或更新版本，建議定期更新軟體，以確保撤稿文獻提醒功能正常運作(國立陽明交通大學圖書館，2026)。

(2) 登入 EndNote Online 並啟用 Sync：請登入 EndNote Online 帳號並開啟 Sync（同步）功能。完成同步後，每次開啟 EndNote Library 時，系統即可檢查文獻狀態，並在發現撤稿文獻時提供提醒(國立陽明交通大學圖書館，2026)。

2. 撤稿文獻集中管理：

完成上述設定後，EndNote 會透過 DOI 或 PubMed ID 自動比對文獻資料(國立陽明交通大學圖書館，2026)。若個人書目庫中有文獻被撤稿，左側面板會自動建立「Retractions」資料夾，集中顯示及管理相關撤稿文獻（詳見圖 7）。

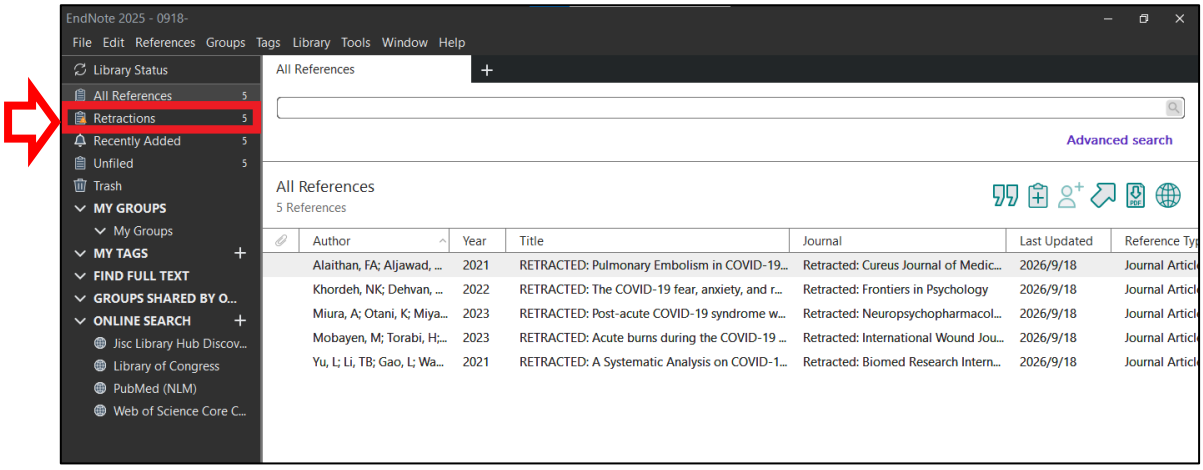

【圖 7　EndNote 顯示「Retractions」 資料夾】

3. 撤稿提醒與註記：

點選文獻後，若該文獻已遭撤稿，系統會顯示 「Retracted Publication」 標註，協助使用者辨識已撤稿文獻，避免在引用文獻時誤用（詳見圖 8）。

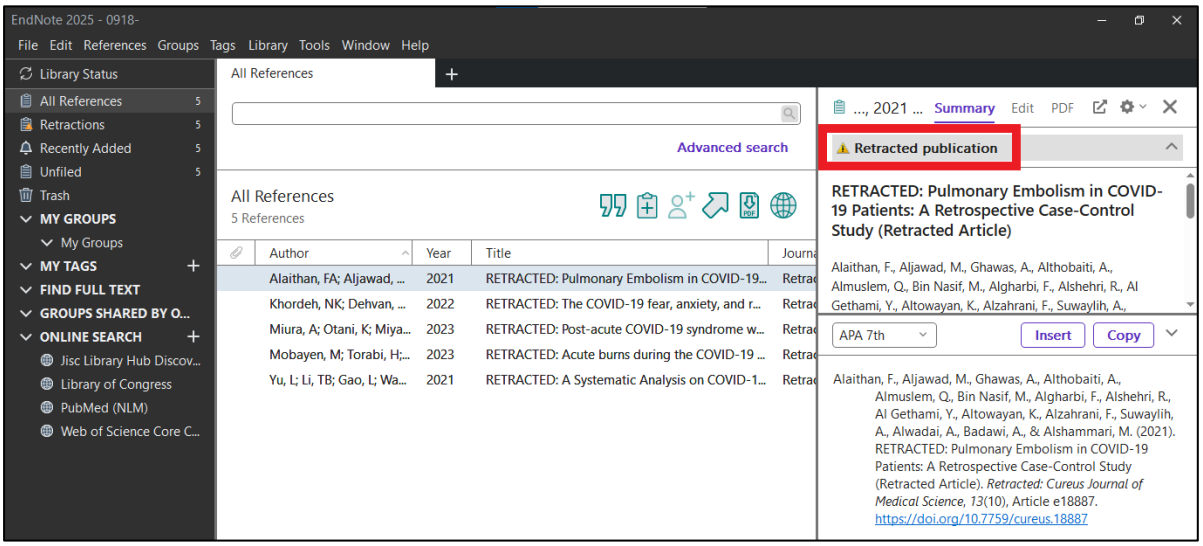

【圖 8　EndNote 撤稿提醒】

4. Microsoft Word 引用時的撤稿提醒：

在 Microsoft Word 插入引用時，若文獻已遭撤稿，EndNote 工具列會顯示「Retraction Alerts」提醒。點選「Read More」可前往出版社網站查看撤稿公告及相關資訊，協助使用者進一步確認文獻的狀態。（詳見圖 9）。

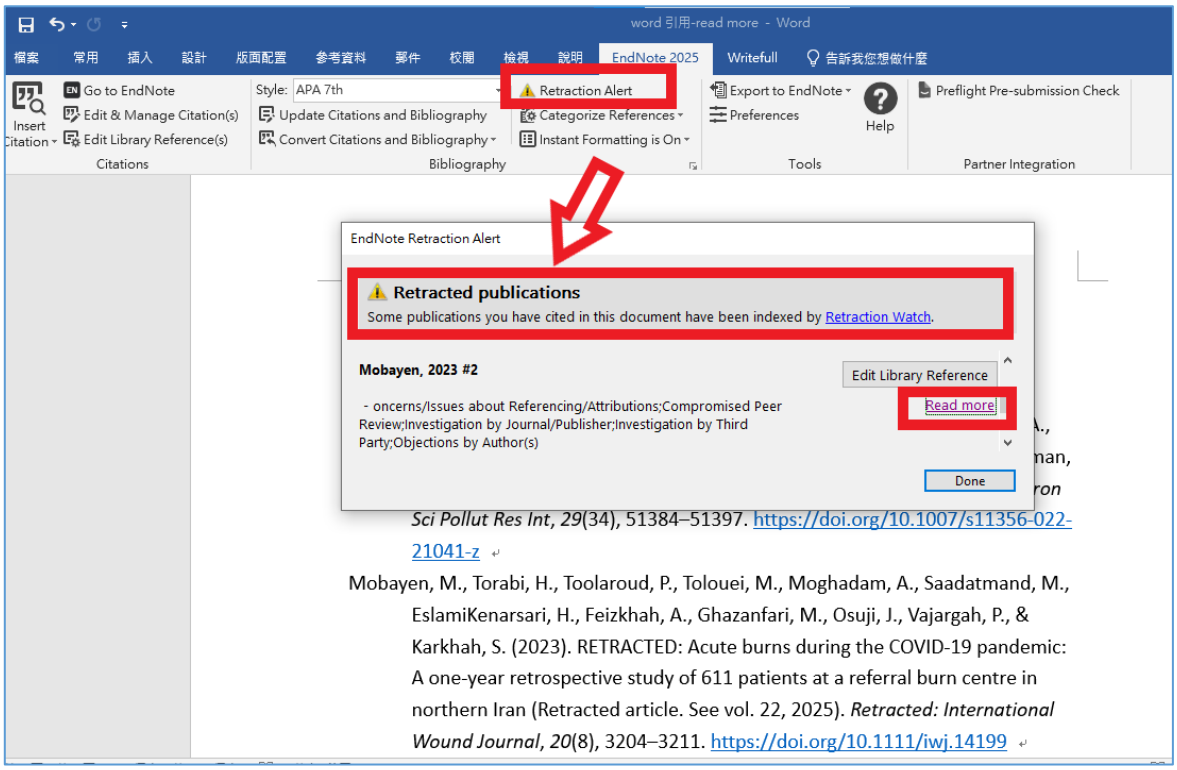

【圖 9　EndNote 在 Microsoft Word 引用時的撤稿提醒】

5. Microsoft Word 插入引文時標記撤稿文獻：

使用「插入引文」功能時，若文獻已遭撤稿，EndNote 會自動標示已撤稿的參考文獻，相關記錄會以黃色標記顯示，協助使用者在插入引文前辨識文獻狀態（詳見圖 10）。

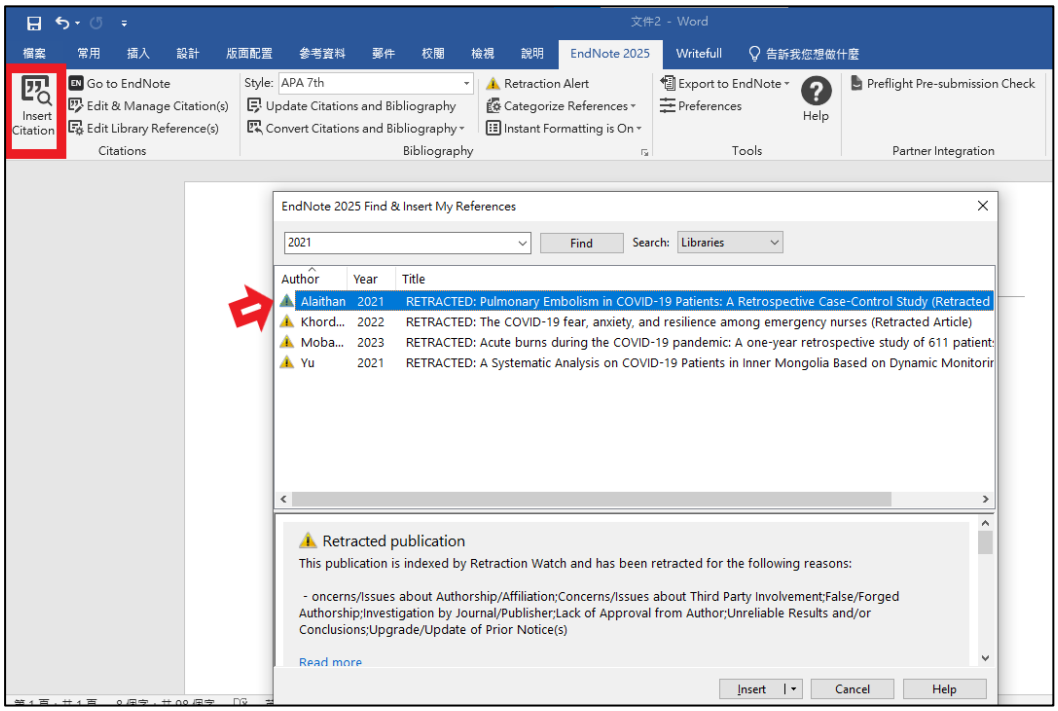

【圖 10　EndNote 在 Microsoft Word 插入引文時標記撤稿文獻】

三、結語

文獻的查找與使用，是研究與學習過程中的重要環節。除了關注文獻內容，也別忘了留意文獻狀態的變化。善用 Web of Science、ProQuest 及 EndNote 提供的相關功能，可以在查找、整理與引用文獻時，更方便地掌握撤稿等異動情形。尤其在正式引用前，不妨多花一點時間確認文獻狀態的變化，避免誤用已撤稿的文獻，讓報告、論文及研究成果更加嚴謹，也為研究與學習提供更可靠的文獻依據。

四、參考文獻

Clarivate. (n.d.-a). *EndNote: CWYW Retraction Alerts.* https://supportcenter.clarivate.com/s/article/EndNote-20-CWYW-Retraction-Alerts?language=en_US

Clarivate. (n.d.-b). *EndNote: Retraction Alerts* . https://supportcenter.clarivate.com/s/article/EndNote-20-Retraction-Alerts?language=en_US

Clarivate. (2021). *Innovating to improve research integrity.* https://clarivate.com/academia-government/blog/innovating-to-improve-research-integrity/?utm_source=chatgpt.com

Clarivate. (2022). *Research integrity: Five tips for authors, editors and reviewers*. https://clarivate.com/academia-government/blog/research-integrity-five-tips-for-authors-editors-and-reviewers/?utm_source=chatgpt.com

Clarivate. (2025). *Retraction awareness: Equipping researchers with timely insights.* https://clarivate.com/academia-government/blog/retraction-awareness-equipping-researchers-with-timely-insights/

OpenAI. (2026). *ChatGPT* [Large language model]. https://chatgpt.com

元智大學圖書館 (2026)。*不可不知的撤稿文獻關鍵*。https://www.yzu.edu.tw/library/index.php/tw/guan-cang-zi-yuan/yan-jiu-zi-yuan/research-resource-6

高雄榮民總醫院醫學圖書組（2026a）。*【資料庫更新】Web of Science、EndNote、ProQuest 全面同步「撤稿文獻」資訊。* https://org.vghks.gov.tw/lib/News_Content.aspx?n=4AF9ACB8C817CAF4&sms=649B3E28E5FD56CF&s=DDD0EFF04A3DFF45

高雄榮民總醫院醫學圖書組（2026b）。*2026 年資料庫功能更新。* https://drive.google.com/file/d/1syLIPdsHuBROGyQleVKysd1Y5Pm9Lpo1/view

國立陽明交通大學圖書館（n.d.）。*引用前，多看一眼：你使用的文獻，後來被撤稿了嗎？。* https://reurl.cc/Z8E4a3

國立陽明交通大學圖書館（2026）。*用 EndNote 追蹤撤稿文獻：別讓「殭屍文獻」混進你的論文*。https://reurl.cc/aEReLG

臺北榮總圖書館（2026）。*【資料庫功能更新】掌握撤稿文獻資訊，提升研究品質與學術誠信*。https://library.vghtpe.gov.tw/news/6a1d43b6ac7fe9990b9d1f89

AI 使用說明：本文搭配 AI 工具進行寫作輔助。